
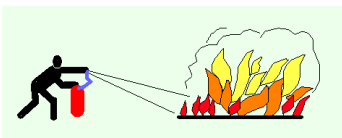


ZUERST: Feuerwehr rufen – 112!
DANN...

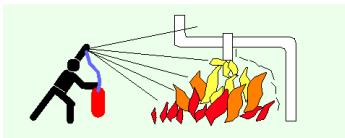


Feuer in
Windrichtung
angreifen!

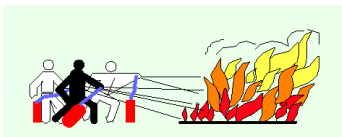
Flächenbrände von
vorn beginnend
ablöschen!



Aber: Tropf- und
Fließbrände von
oben nach unten
löschen!



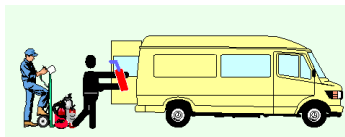
Genügend Löscher
auf einmal einsetzen;
nicht nacheinander!



Vorsicht vor einer
Wiederentzündung!



Gebrauchte Feuer-
löscher neu füllen
lassen!



Bei Fragen: Ihre Feuerwehr!

Es kann jeden treffen – Schneller als man denkt!

Vom Hobbykeller bis zum Dachstuhl lauern in
jedem Haus Brandgefahren. Elektrogeräte, die
Küche, Feuerstellen, Spraydosen und unachtsamer
Umgang mit Feuer sind nur einige.

Die größten Irrtümer wie „Mir passiert nichts ich
bin vorsichtig!“ und „Der Rauch und die Hitze
werden mich wecken“ **töten** immer noch rund 700
Menschen in Deutschland pro Jahr und verletzen
66.000 schwer und leicht.

Kleine Helfer...große Wirkung...

Rauchmelder!

Geräte mit VdS Zeichen (Prüfinstitut der Sach-
versicherer) erfüllen die Norm und lösen sicher bei
Gefahr aus!

Informationen zur Anbringung von Rauchmeldern,
zum erforderlichen Schutzniveau und zum
Brandschutz allgemein erhalten Sie bei Ihrer
Feuerwehr!

Herausgeber:

Stadt Salzburg
Fachdienst Feuerwehr
An der Feuerwache 1-3
38226 Salzburg

Tel.:05341 / 837 – 0
Fax: 05341 / 837 – 2804

Richtiges Verhalten bei Bränden...



Ein Informationsblatt
Ihrer

Berufsfeuerwehr Salzburg

Lesen Sie die Bedienungsanleitung Ihres
Feuerlöschers / Feuerlöschgerätes
BEVOR es brennt...

Wenn es brennt...

- Ruhe bewahren! Durch Hektik wird nichts besser!
- Verlassen Sie den brennenden Raum! Feuer breitet sich schneller aus als viele Menschen denken!
- Türen schließen aber nicht abschließen!
- Feuerwehr rufen – Notruf 112 oder wenn vorhanden Feuermelder betätigen!
- Nachbarn verständigen!
- Löschversuche einleiten wenn ohne Eigengefährdung möglich!
- Bei Gefahr das Gebäude über die gekennzeichneten Fluchtwege verlassen! Sammelpunkt aufsuchen!
- NIEMALS den Aufzug benutzen! Er könnte stecken bleiben = Todesfalle!
- Warten Sie vor dem Haus auf die Feuerwehr! Wir benötigen Ihre Informationen für die Brandbekämpfung!



**Zeichen für
Brandschutzeinrichtungen:**



Feuerlöschgerät



Feuerlöschschlauch



**Einrichtung zur
Brandbekämpfung**



Fluchtwegzeichen

Einteilung der Brände in Brandklassen



Brände fester Stoffe, hauptsächlich organischer Natur, die unter Glutbildung verbrennen.
z.B. Holz, Papier etc.



Brände flüssiger oder flüssig werdender Stoffe,
z.B. Benzin, Alkohol etc.
(Ausnahme Fettbrände... siehe Brandklasse F)



Brände von Gasen
z.B. Erdgas, Propan etc.



Brände von Metallen
z.B. Magnesium etc.



Brände von Speiseölen/-fetten (pflanzliche oder tierische Öle und Fette) in Frittier- und Fettbackgeräten und anderen Kücheneinrichtungen und -geräten.

**Bei Feuer... Feuerlöscher einsetzen...
aber RICHTIG!**